

# Laskelma koulukuljetukset

## Sijoitusvaihtoehdot Pelkosenniemi - Pyhäntunturi

	Oppilaat	Niemi	Pyhä	Yht. niemi	Yht. Pyhä	Oppilaiden määrä
	kpl	km	km	km	km	
Pyhäntunturi	10	20	5	200	50	16 %
Saukkoapa	5	12,4	15,4	62	77	8 %
Kairala	4	10,8	31,4	43,2	125,6	6 %
Luiro	2	15,3	35,9	30,6	71,8	3 %
Vuostimo	11	17,3	20,5	190,3	225,5	17 %
Kiemunkivaara	2	12,2	25,7	24,4	51,4	3 %
Saunavaara	2	6,2	19,7	12,4	39,4	3 %
Arvospuoli	1	7,1	27,7	7,1	27,7	2 %
Kirkonkylä	26	0	20	0	520	41 %
<b>Oppilaita yhteensä</b>	<b>63</b>			<b>216600</b>	<b>451592</b>	

Vuosittainen Vuosittainen

Koulukuljetus oppilaat

37

63

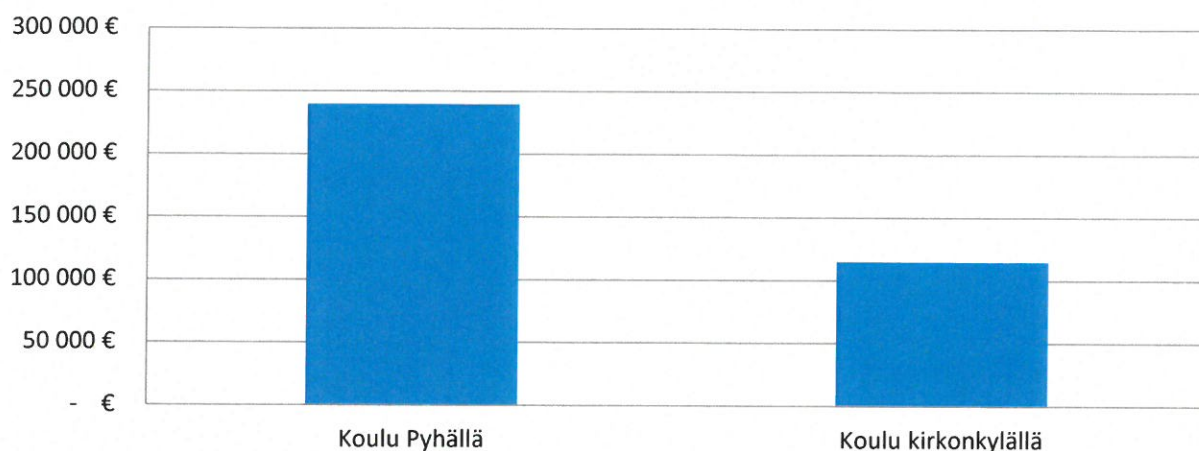
Koulukyydin hinta suhdeluku

2,085

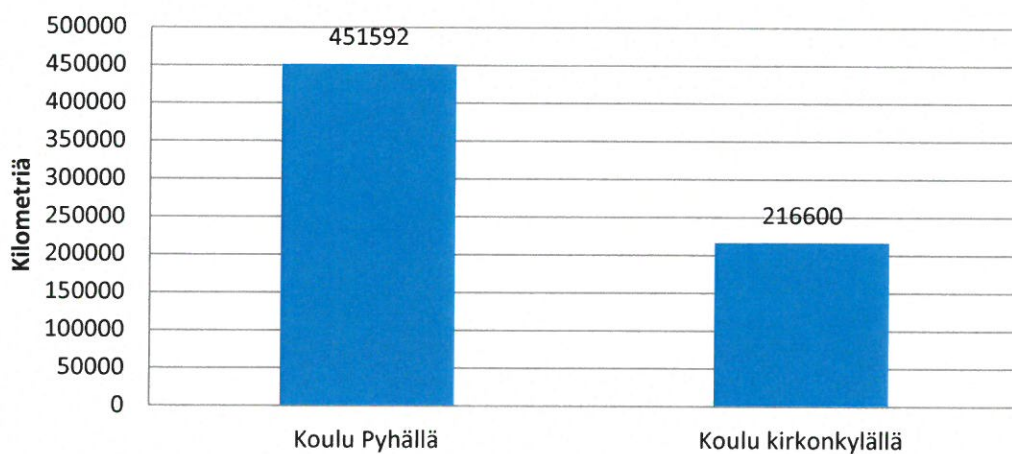
	Nykyinen v. 2016 todellinen kustannus kirkonkylälle	Kuljetus Pyhäntunturiin nykyisellä oppilasjaolla	Erotus/vuosi	Koulun käyttöikä vuotta	Laskennallinen ero € nykyisellä oppilasjaolla
<b>Koulukyydin hinta per vuosi</b>	<b>115 000 €</b>	<b>239 765 €</b>	<b>- 124 765 €</b>	<b>50</b>	<b>- 6 238 246 €</b>

Kaikki yli 5 km kuljetetaan ja lisäksi yli 2,5 km pakkaskuljetukset 1-6 luokkalaiset hakemuksesta. Päiväkodin aamu- ja iltapäivätoiminnan kuljetuksia ei ole arvioitu.

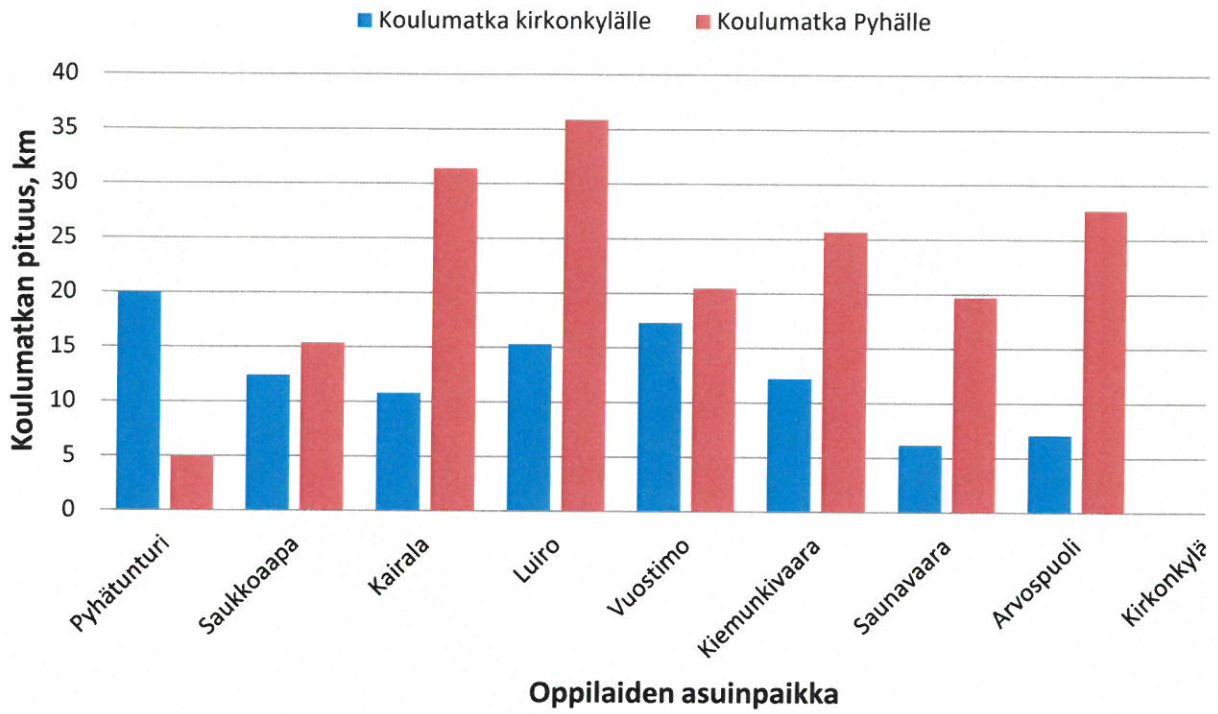
## Vuotuiset koulukuljetuskustannukset



## Vuotuiset koulumatkat



## Oppilaiden koulumatkan pituus



## Oppilaat kylittäin

